
























## Splines zu den GK3 Weichen.






Stand 09.03.2017







Spline	ID	Bezeichnungen	Shopset
	2294	S54-3dGleis-Holz(GK3)	V11NGk30017, 18,19,20,21,39, 40,41,42,43,44, 45,46
	5516	S54-3dGleis-Holz_-OL- LW1(GK3)	
	2295	S54-3dGleis-Rost- Holz(GK3)	V11NGK30036
	5517	S54-3dGleis-Rost-Holz_- OL-LW1(GK3)	
	5519	S54-3dGleis-Beton1_OL- LW1(GK3)	V11NGK30037 V11NGK30038
	5520	S54-3dGleis-Beton1_OL- Norm(GK3)	
	5521	S54-3dGleis-Beton2_OL- LW1(GK3)	V11NGK30037 V11NGK30038
	5522	S54-3dGleis-Beton2_OL- Norm(GK3)	
	5523	S54-3dGleis-Beton3_OL- LW1(GK3)	V11NGK30037 V11NGK30038
	5524	S54-3dGleis-Beton3_OL- Norm(GK3)	






	5525	S54-3dGleis-Beton4_OL-LW1(GK3)	V11NGK30037 V11NGK30038
	6651	S54-3dGleis-Beton4_OL-Norm(GK3)	
	6652	S54-3dGleis-Holz2_OLNorm(GK3)	V11NGK30039 V11NGK30040 V11NGK30041 V11NGK30042 V11NGK30043 V11NGK30044 V11NGK30045 V11NGK30046
	6653	S54-3dGleis-Holz2_OLLW1(GK3)	
	6654	S54-3dGleis-Holz1_OLLW1(GK3)	V11NGK30039 V11NGK30040 V11NGK30041 V11NGK30042 V11NGK30043 V11NGK30044 V11NGK30045 V11NGK30046
	6655	S54-3dGleis-Holz1_OLNorm(GK3)	
	6656	S54-doppel_Zwangsgleis-Holz1-OLLw1_GK3	V11NGK30047
	6885	S54-doppel_Zwangsgleis-Holz1-OLNorm_GK3	
	6657	Schotter_braun_GK3	V11NGK30047
	6658	Schotter_grau_GK3	V11NGK30047







	6659	S54-3dSchwelle-Holz- OLLw1(GK3)	V11NGK30047
	6908	S54-3dSchwelle-Holz- OLNorm(GK3)	
	6660	S54-3dSchwelle-Holz2- OLLw1(GK3)	V11NGK30047
	6910	S54-3dSchwelle-Holz2- OLNorm(GK3)	
	6661	S54-3dSchwelle-Holz1- OLLw1(GK3)	V11NGK0047
	6909	S54-3dSchwelle-Holz1- OLNorm(GK3)	
	6662	S54- doppel_Zwangsschiene_GK3	V11NGK30047
	6663	S54-3dGleis-Rost-Holz1 _ OL-LW1(GK3)	V11NGK30047
	6890	S54-3dGleis-Rost-Holz1 _ OLNorm(GK3)	
	6664	S54-3dGleis-Rost-Holz2 _ OL-LW1(GK3)	V11NGK30047
	6901	S54-3dGleis-Rost-Holz2 _ OLNorm(GK3)	







	6665	S54-doppel_Zwangsgleis-Holz2-OLLw1_GK3	V11NGK30047
	6886	S54-doppel_Zwangsgleis-Holz2-OLNorm_GK3	
	6666	S54-doppel_Zwangsgleis-Holz-OLLw1_GK3	V11NGK30047
	6884	S54-doppel_Zwangsgleis-Holz-OLNorm_GK3	
	6667	Schotterverlauf grau/braun_GK3	V11NGK30047
	6668	S54-3dGleis-Verlauf zu Rost-Holz1_OL-LW1(GK3)	V11NGK30047
	6903	S54-3dGleis-Verlauf zu Rost-Holz1_OLNorm(GK3)	
	6669	S54-3dGleis-Verlauf zu Rost-Holz2_OL-LW1(GK3)	V11NGK30047
	6904	S54-3dGleis-Verlauf zu Rost-Holz2_OLNorm(GK3)	
	6670	S54-3dGleis-Verlauf zu Rost-Holz_OL-LW1(GK3)	V11NGK30047
	6902	S54-3dGleis-Verlauf zu Rost-Holz_OLNorm(GK3)	







	6861	S54-3d-3Gleissystem Schiene-750mm_GK3	V11NGK300XX
	6862	S54-3d-3Gleissystem Schiene-750mm_ohne Rost_GK3	V11NGK300XX
	6863	S54- einfach_Zwangsschiene_GK 3	V11NGK30047
	6864	S54-einfach_Zwangsgleis- Holz-OLLw1_GK3	V11NGK30047
	6887	S54-einfach_Zwangsgleis- Holz-OLNorm_GK3	
	6865	S54-einfach_Zwangsgleis- Holz1-OLLw1_GK3	V11NGK30047
	6888	S54-einfach_Zwangsgleis- Holz1-OLNorm_GK3	
	6866	S54-einfach_Zwangsgleis- Holz2-OLLw1_GK3	V11NGK30047
	6889	S54-einfach_Zwangsgleis- Holz2-OLNorm_GK3	







	6867	S54-3dSchwelle-Beton1- OLLw1(GK3)	V11NGK300XX
		S54-3dSchwelle-Beton1- OLNorm(GK3)	
	6868	S54-3dSchwelle-Beton2- OLLw1(GK3)	V11NGK300XX
		S54-3dSchwelle-Beton2- OLNorm(GK3)	
	6869	S54-3dSchwelle-Beton3- OLLw1(GK3)	V11NGK300XX
		S54-3dSchwelle-Beton3- OLNorm(GK3)	
	6870	S54-3dSchwelle-Beton4- OLLw1(GK3)	V11NGK300XX
		S54-3dSchwelle-Beton4- OLNorm(GK3)	
	6871	Bahndamm -V1_braun_GK3	V11NGK30047
	6872	Bahndamm-V1_braun mit Gleisbett_GK3	V11NGK0047







	6873	Bahndamm Zweigleisig- V1_braun_GK3	V11NGK30047
	6874	Bahndamm Zweigleisig- V1_braun mit Gleisbett_GK3	V11NGK30047
	6875	S54-3dSchwelle-Abbau- Holz-OLLw1(GK3)	V11NGK0047
	6905	S54-3dSchwelle-Abbau- Holz-OLNorm(GK3)	
	6876	S54-3dSchwelle-Abbau- Holz1-OLLw1(GK3)	V11NGK30047
	6906	S54-3dSchwelle-Abbau- Holz1-OLNorm(GK3)	
	6877	S54-3dSchwelle-Abbau- Holz2-OLLw1(GK3)	V11NGK30047
	6907	S54-3dSchwelle-Abbau- Holz2-OLNorm(GK3)	
	6878	Schotter_BW_GK3	V11NGK30047


	6879	Gleisbett Schotter-dunkel braun_GK3	V11NGK300XX
	6880	Gleisbett Schotter-mittel braun_GK3	V11NGK300XX
	6881	Gleisbett Schotter-dunkel grau_GK3	V11NGK30047
	6882	Gleisbett Schotter-mittel grau_GK3	V11NGK300XX
	6883	Schotterverlauf grau/BW_GK3	V11NGK30047
	6911	Schotterverlauf dunkelgrau/ BW_GK3	V11NGK30047

	6912	Schotterverlauf_dunkelgrau/ grau_GK3	V11NGK30047
	6913	Bahndamm-V1_dunkelgrau mit Gleisbett_GK3	V11NGK30047
	6914	Bahndamm- V1_dunkelgrau_GK3	V11NGK30047
	6915	Bahndamm zweigleisig- V1_dunkelgrau mit Gleisbett_GK3	V11NGK30047
	6916	Bahndamm zweigleisig- V1_dunkelgrau_GK3	V11NGK30047
	6917	Bahndamm kurz 2m- V1_braun mit Gleisbett_GK3	V11NGK300XX

	6918	Gleisschotterplatte zweigl. mit Gleisbett-braun- höhe0,3_GK3	V11NGK30047
	6919	Gleisschotterplatte eingl. mit Gleisbett-braun- höhe0,3_GK3	V11NGK30047
	6920	Gleisschotterplatte eingl. ohne Gleisbett-braun höhe0,3_GK3	V11NGK30047
	6921	Gleisschotterplatte zweigl. ohne Gleisbett-braun- höhe0,3_GK3	V11NGK30047
	6922	Gleisschotterplatte eingl. ohne Gleisbett-dunkelgrau- höhe0,3_GK3	V11NGK30047
	6923	Gleisschotterplatte eingl. mit Gleisbett-dunkelgrau- höhe0,3_GK3	V11NGK30047

	6924	Gleisschotterplatte zweigl. mit Gleisbett-dunkelgrau- höhe0,3_GK3	V11NGK30047
	6925	Gleisschotterplatte zweigl. ohne Gleisbett-dunkelgrau- höhe0,3_GK3	V11NGK30047
	6926	Bahndamm-V1 mit Weg_dunkelgrau_GK3	V11NGK30047
	6927	Bahndamm-V1 mit Weg_dunkelgrau mit Gleisbett_GK3	V11NGK30047
	6928	Bahndamm-V1 mit Weg_braun mit Gleisbett_GK3	V11NGK30047
	6929	Bahndamm-V1 mit Weg_braun_GK3	V11NGK30047

	6930	Bahndamm zweigleisig-V1 mit Weg_dunkelgrau_GK3	V11NGK30047
	6991	Bahndamm zweigleisig- V1_dunkelgrau mit Gleisbett_GK3	V11NGK30047
	6992	Bahndamm zweigleisig-V1 mit Weg_braun mit Gleisbett_GK3	V11NGK30047
	6993	Bahndamm zweigleisig-V1 mit Weg_braun_GK3	V11NGK30047
	7009	Gleisschotterplatte eingl. mit Gleisbett-grau-höhe0,3_GK3	V11NGK30047
	7010	Gleisschotterplatte eingl. ohne Gleisbett-grau- höhe0,3_GK3	V11NGK30047

	7011	Gleisschotterplatte zweigl. mit Gleisbett-grau- höhe0,3_GK3	V11NGK30047
	7012	Gleisschotterplatte zweigl. ohne Gleisbett-grau- höhe0,3_GK3	V11NGK30047